



PUSH ORTHO ENKELORTHESE AEQUI WOORD VOORAF

Push ortho producten bieden oplossingen bij een aandoening of verminderde functie van het bewegingsapparaat. Verantwoord door medici en wetenschappers.

Uw nieuwe enkelorthese is een Push ortho product en wordt gekenmerkt door een

hoge mate van effectiviteit, comfort en kwaliteit.

De Push Aequi garandeert een verbeterde stabiliteit en verlicht eventuele pijn.

De fysieke belastbaarheid wordt hierdoor vergroot. Mechanische steun, instelbare druk en een goed positiebehoud staan hiervoor aan de basis.

Push ortho producten zijn innovatief en worden met zorg voor u gemaakt.

Dit met het oog op maximale zekerheid en meer bewegingsvrijheid.

In het belang van een tevreden gebruik.

Lees de productinformatie voor het gebruik van de Push Aequi aandachtig door.

PRODUCTEIGENSCHAPPEN

De Push Aequi is een effectieve enkelorthese, die een goede balans biedt tussen krachtige mechanische ondersteuning van de instabiele enkel en draagcomfort.

De rigide ondersteuning bevindt zich uitsluitend aan de mediale zijde (binnenkant) van de enkel, en heeft een uitsparing voor de enkelknobbel.

Aan de buitenkant van de enkel bestaat de orthese uit een voorgevormd foam dat zich eenvoudig aanpast aan de individuele vorm van de enkel.

De versteviging is zo geconstrueerd dat de kern zeer stijf is en de randen flexibel zijn, wat de pasvorm en het draagcomfort ten goede komt.

De orthese wordt gesloten door een diagonale band.

De elastisch banden brengen druk aan rond de enkel.

De Push Aequi is inzetbaar bij functionele behandeling van enkelletsel en voor langdurig gebruik bij chronische instabiliteit.

De inversie-eversie beweging (naar buiten en binnen kantelen van de voet) wordt beperkt, terwijl plantair dorsaal-flexie (buigen en strekken) in voldoende mate vrij gelaten wordt, waardoor geen hinder bij het afrollen van de voet ondervonden wordt.

De nummering die op de banden aangebracht is, zorgt ervoor dat de orthese eenvoudig aangelegd kan worden.

De Push Aequi wordt over de sok gedragen.

Optimale stabilisatie wordt gerealiseerd wanneer de orthese in een gesloten (veter)schoen gedragen wordt.

INDICATIES

- Ernstige (rest)instabiliteit (bij zware belasting)
- Behandeling van acute laterale enkelbandlaesies
- Nabehandeling van conservatief of operatief behandelde enkelfracturen
- Arthrose met instabiliteit zonder vochtvorming
- Secundaire preventie van een enkelbandlaesie (bij zware belasting zonder vochtvorming)

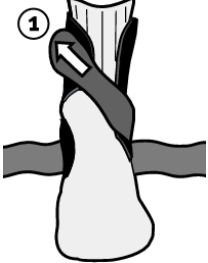
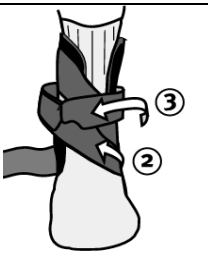

Er zijn geen aandoeningen bekend waarbij de orthese niet gedragen kan of mag worden. Bij een slechte doorbloeding van de ledematen kan een orthese tot stuwung leiden. Leg de brace aanvankelijk niet te strak aan.

Pijn is altijd een waarschuwingsteken. Bij aanhoudende pijn of verergering van de klachten is het raadzaam uw behandelend arts of therapeut te raadplegen.

AANLEGGEN

De klittenbandsluitingen zijn gemerkt met symbolen. Deze helpen u het klittenband in de juiste volgorde te sluiten. Eerst op , dan op etc.

- De Push Aequi wordt over de sok gedragen.
- Plaats de orthese om de voet. De versteviging zit aan de binnenzijde van de voet. Leg de lange banden naar de zijkanten.

<ul style="list-style-type: none">• Sluit de diagonale band, gekenmerkt met . (figuur 1)• Neem de elastische band aan de buitenzijde van de voet, band . Haal hem schuin over de wreef, wikkel hem net boven de hak rond het onderbeen en klit hem vast (figuur 2).	
	
<ul style="list-style-type: none">• Neem tot slot de elastische band aan de binnenzijde van de voet, band . Haal hem schuin over de wreef, wikkel hem boven de eerste band rond het onderbeen en zet hem vast (figuur 3).	

ONDERHOUDSVOORSCHRIFT

Sluit de klittenbanden voor het wassen ter bescherming van de brace en ander wasgoed.

De brace kan gewassen worden bij maximaal 30°C, fijne was of handwas.

Gebruik tijdens het wassen geen bleekwater.

De brace mag licht gecentrifugeerd worden: hang de brace daarna in de open lucht te drogen (niet bij de verwarming of in een droogtrommel).

Voor een lange levensduur is het belangrijk uw brace na gebruik, indien nodig, eerst te laten drogen, alvorens deze op te bergen.

BELANGRIJKE INFORMATIE

Voor een juist gebruik van de Push Aequi enkelorthese is een juiste diagnose van de aanleiding van de pijnklachten of de instabiliteit noodzakelijk.

Raadpleeg dus altijd eerst een huisarts, een fysiotherapeut of een specialist, alvorens de orthese toe te passen.

Voor het goed functioneren van de orthese is het van belang dat:

- het wasvoorschrift gevolgd wordt
- het elastische materiaal nog rekbaar is
- het klittenband nog hecht
- er geen grote beschadigingen zijn (scheuren, losse naden)
- de orthese niet blootgesteld wordt aan temperaturen boven de 70° C.

info@braceadvies.nl

Praktijk voor Fysiotherapie de Vries www.fysiodevries.nl

Voor Fysiotherapie Sportfysiotherapie Kinderfysiotherapie

Kerkweg 45a

4121KR Everdingen (zijderveld)

Braceadvies www.braceadvies.nl

Braceadvies is een onderdeel van Fysiotherapie De Vries.

Al onze producten zijn getest in onze praktijk en mede daarom kunnen wij de kwaliteit en werking van onze producten garanderen.

Shockwavepraktijk De Vries www.shockwavepraktijk.nl

De behandelduur is kort en zeer effectief. Bovendien is shockwave bewezen effectief bij chronische klachten aan het bewegingsapparaat. Klachten zoals hielspoor, tenniselleboog en schouderklachten zijn dikwijls hardnekkig, langdurig en vereisen vaak een langdurig behandeltraject.

R. de Vries

Fysiotherapeut/Sportfysiotherapeut/Podoloog